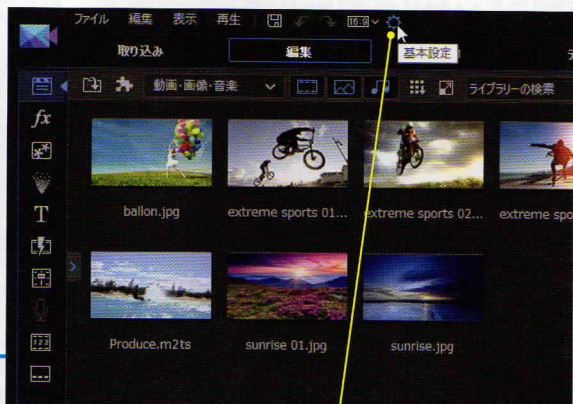


## 【重要】

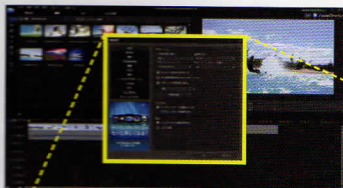
### 起動時に

### サンプル素材を読み込まないように 変更しておくが便利

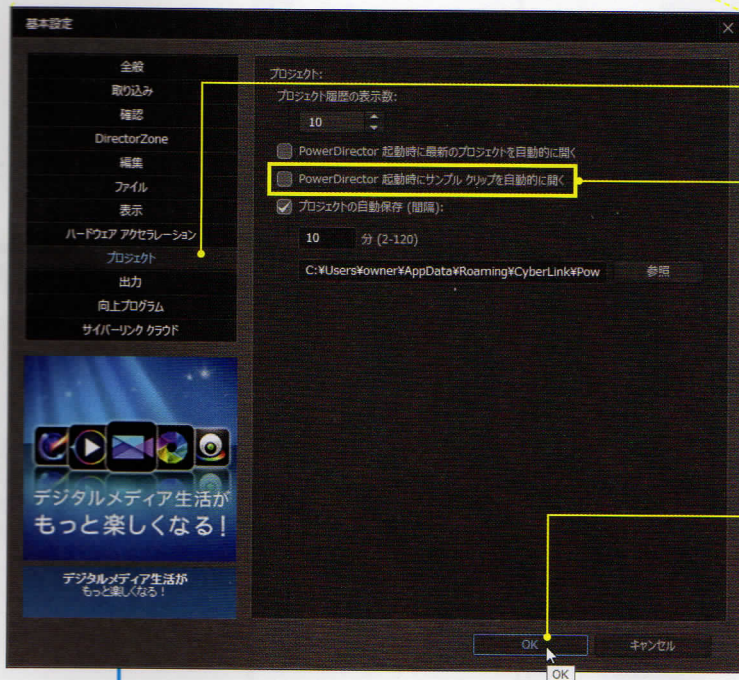
今後、たくさんのプロジェクトを作っていくと思うが、その度にサンプル素材が読み込まれると何かも面倒。次回以降、まっさらな状態で編集画面を開くために「基本設定」を変更しておく。



① メニューバーの右端にある「基本設定」ボタンを押す



「基本設定」画面が開く



② 「プロジェクト」を選択

③ 「PowerDirector 起動時にサンプルクリップを自動的に開く」のチェックを外す

\*この上の「PowerDirector 起動時に最新のプロジェクトを自動的に開く」にチェックを入れておくと、最後に編集したプロジェクトを開きながら起動してくれる

④ 「OK」をクリックして画面を閉じる



次回起動時から、メディアルームにはサンプル素材は読み込まれない。これから編集する素材のみを読み込めるので編集しやすくなる